

おすすめトイレ選定のポイント 清潔(防汚)

住宅全般

トイレ

腰掛便器

便器表面に水の膜を作って汚れを付きにくくする「プレミスト」※1

自動で便器にミスト(水)をふきかけて、水のクッションを作ります。便器表面をツルツルにする「セフィオンテクト※2」との相乗効果で、便器を汚れから守ります。

※1 ネオレストNX・AH-RH、レストパルF・レストパル、アプリコットの「プレミスト」は「便器きれい」に含まれます。

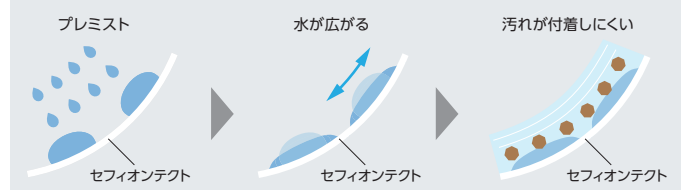
※2 撥水性や防汚性のある洗剤・表面コート剤・芳香洗浄剤などを使用した場合は、「セフィオンテクト」の効果が十分発揮できなくなります。



※噴霧範囲は機種により異なります。

※写真はイメージ

プレミストと「セフィオンテクト」便器の相乗効果



お手入れしやすい「クリーン便座」「クリーンノズル」「クリーンケース※1」

撥水性のあるクリーン樹脂が汚れをはじくので、ひとふきでお手入れできます。

クリーン便座(つぎ目なし)※2




便座の内側にも外側にもつぎ目がないので、お掃除ラクラク。



撥水性のあるクリーン樹脂が汚れをはじきます。サッとひとふきでお手入れできます。

汚れの付き方



従来樹脂※3

【特許】5459514



クリーン樹脂

クリーンノズル



防汚効果の高いクリーン樹脂をノズルにも採用しています。

汚れの付き方



従来樹脂※3



クリーン樹脂

【特許】5459514

クリーンケース※1



ケースにもクリーン樹脂を採用しています。

※1 ネオレスト、GG-GG-800、レストパルF・レストパル、アプリコットのみ

※2 ネオレスト、レストパルF・レストパル、アプリコットのみ

※3 2012年以前の防汚成分を含まない樹脂


おすすめトイレ選定のポイント 清掃機能

独自のテクノロジーとデザインで、お掃除の手間を減らします。

汚れがたまりにくい「フチなし形状」

汚れがたまりやすいフチ裏をなくしたTOTO独自の便器形状。手前から奥までぐるりとフチなしなので、汚れが見えにくかった死角もありません。トイレ掃除はサッとひとふきで完了です。


特許 3578169 (ネオレストNX・AH・RH・DH、ピュアレストEX・QR・MR、GG、GG-800、CS597、レストパルF・レストパル)



従来の便器断面 (ボックスリム形状)

フチ裏に汚れがたまりやすくお手入れしづらい。

フチ裏に汚れが付きます。

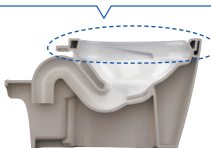


フチなし形状

奥までぐる〜とフチがないから、サッとひとふき、お掃除ラクラクです。

※写真はイメージ(機種によって形状が異なります)

水の出る穴以外フチなし!



汚れをしっかりと流す「トルネード洗浄」

渦を巻くようなトルネード水流が、少ない水で効率的に洗浄します。汚物が付着しやすい便器後方に勢いよく水が当たるので、汚れをしっかりと洗い流します。

特許 6202476 (ネオレストNX・AH・RH・DH)
4284703 (GG(手洗器付含む)、GG-800、ピュアレストEX・QR・MR、CS597、レストパルF・レストパル)
3975486 (GG(CS825系のみ)、GG-800(CS826系のみ)、ピュアレストEX(CS325系のみ)、ピュアレストMR、レストパル(壁排水155mmタイプのみ))
5553188 (GG(手洗器付含む、CS825系除く)、GG-800(CS826系除く)、ピュアレストEX(CS325系除く)・QR、CS597、レストパルF・レストパル(壁排水155mmタイプを除く))



従来型の洗浄方式(ボックスリム洗浄)



トルネード洗浄

※機種によって形状が異なります。

お掃除ラクラク「お掃除リフト」(ネオレストAH・RH・DH、GG・GG-800のみ)

ウォシュレット前方が持ち上がるので、汚れがたまりやすい便器とのすき間も、スイスイきれいにお掃除できます。



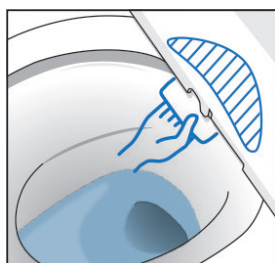
※機種によって操作方法が異なります。



お掃除しやすい「フチなしウォシュレット」(ネオレストNX・AH・RH、レストパルF・レストパル、アプリコットのみ)

ぐるっと奥までひとふきでお掃除できます。

特許 3894458



フチがあるとお手入れしづらい

